

Školský časopis
VEVERIČKA č. 1



Materská škola Velký Klíž

Školský rok 2013/2014

Začiatok školského roka za nami !

Bránu našej MŠ sme otvorili v novom školskom roku 2013/2014 2. septembra , kedy sme privítali nielen deti , ktoré už našu MŠ navštevovali, ale aj uplakané tváričky nových detí. Momentálne našu MŠ navštevuje 23 detí zmiešanej vekovej kategórie od 3 – 6 rokov. Deti ktoré MŠ navštevovali vždy majú radosť z prekvapenia v podobe niečoho nového a nové deti a rodičia sú plní očakávania čo ich v MŠ čaká. Prostredie našej MŠ bolo zveľadené a doplnené o malé prekvapenie pre deti na začiatok školského roku , kde na školskom dvore čakala na deti nová šmýkalka s domčekom ako aj preliezky v podobe znázorňujúcich zvieratiek : stonožka, zebra, a žirafa. Vďaka patrí starostovi obce, ktorý uvoľnil prostriedky na zakúpenie šmýkalky pre deti. Staráť sa o deti celý deň je pomerne náročná práca hlavne po psychickej stránke , preto je potrebné vykonávať s nimi neustále rôzne aktivity, aby boli zaujímavé a aby boli pre deti prínosom. Vždy hľadáme a vymýšľame niečo nové a zaujímavé. V MŠ na ne čaká druhý domov , kde chceme vytvoriť prostredie , ktoré sa páči im aj ich rodičom, aby tak mohli vyrastať v zdravom krásnom prostredí. Pretože majme na pamäti slová: „Ako sa mi správame k deťom tak sa raz budú správať oni k nám.“

Darina Halmová riad. MŠ Veľký Klíž



Škôlkár

My sme malé detičky, chodíme do školičky.

Učíme sa poznať značky, poukladať všetky hračky.

Každý z nás má škôlku rád, nemusíme sa jej báť.

Ako pripraviť dieťa na úspešný vstup do materskej školy?

- navštíviť MŠ spolu - rodič a dieťa
- nestrašiť dieťa materskou školou
- pripravovať dieťa doma na vstup do materskej školy–
- rozprávať sa o tom, čo tam bude
- oboznámiť dieťa s prostredím
- adaptácia na nové prostredie

Čo by malo dieťa pred nástupom do MŠ vedieť?

- mať osvojené základné hygienické návyky – umývať sa, používať WC, čiastočne sa obliekať, obúvať, jesť, zaobísť sa bez cumlíka a dojčenskej fľaše
- rodičia by mali u dieťaťa rozvíjať samostatnosť
- dieťa nemusí vedieť všetko urobiť samé, ale pri obliekaní sa správa aktívne a pani učiteľka mu "len" zapne bundičku, zaviaže šnúrky a pod.
- Aký je vhodný vek vstupu do MŠ ?
- Vhodný vek vstupu do MŠ je individuálny- optimálne keď má dieťa 3 roky.
- Deti, ktoré vstupujú do MŠ mladšie ako trojročné, sú náchylnejšie na ochorenia a častejšie ostávajú doma.
- Na druhej strane staršie deti (staršie ako 4 roky) sa už horšie adaptujú na kolektív, nechcú odchádzať z domu od rodičov a ráno sú plačlivé.

Prečo deti plačú, keď ich rodičia odprevádzajú do materskej školy?

- ovplyvňujú to rôzne faktory, napr. silná citová väzba na matku
- dieťa je ešte závislé na dospelých
- dieťa si ešte nevytvorilo dostatočnú väzbu na učiteľku alebo iné deti
- dieťa v MŠ nechce spať, alebo jesť
- nemá kamarátov, alebo sa mu deti posmievajú

- nepáči sa mu pani učiteľka
- Ako pomôcť dieťaťu prekonať plač pri odchádzaní do MŠ?
- pomôžeme mu prekonať vstup tým, že ideme s ním
- uvedomíme si, že každé dieťa je iné a hľadáme, čo u toho nášho dieťaťa spôsobuje jeho nespokojnosť s MŠ
- vhodná je postupná adaptácia
- spolupráca rodiny a školy
- treba si zvyknúť – každý potrebuje iný čas
- dovoliť dieťaťu priniesť si obľúbenú hračku
- rozprávať sa s ním o materskej škole – ak plače pýtať sa na vysvetlenie

Ako sa zmení život a osobnosť dieťaťa ?

Deti sa príchodom do materskej školy dostávajú do nového sociálneho prostredia s rozmanitými sociálnymi vzťahmi a menia svoj spôsob života.

Riaditeľ vytvorí podmienky na dochádzku dieťaťa, pričom s rodičom dohodne dĺžku pobytu dieťaťa v materskej škole.

Predškolské zariadenia zabezpečujú výchovu detí v predprimárnom vzdelávaní vo veku od dvoch do šesť rokov.

Dopĺňajú rodinnú výchovu o výchovno-vzdelávaciu činnosť zameranú na všestranný rozvoj osobnosti dieťaťa.

Materská škola teda nadväzuje na rodinnú výchovu, dopĺňa ju a obohacuje o podnety, ktoré rodina svojimi špecifickými funkciami nedokáže zabezpečiť. Ide o prvú školu, ktorú dieťa absolvuje.

Súčasťou predprimárneho vzdelávania je aj príprava dieťaťa na povinnú školskú dochádzku.

Dieťa by malo dosiahnuť takú fyzickú, psychickú a celkovú úroveň rozvoja osobnosti, aby bolo schopné ľahkej adaptácie v školskom prostredí a dokázalo zvládnuť požiadavky 1. Ročníka základnej školy.

Zákonom zatiaľ nebola akceptovaná požiadavka praxe zaviesť povinnú školskú dochádzku do dĺžku pobytu dieťaťa v predškolskom zariadení.

Predškolské zariadenia nie sú sociálnymi ustanovizňami poskytujúcimi len opateru a dozor, ale sú výchovno-vzdelávacími zariadeniami..

Základným pedagogickým dokumentom v materských školách je Štátny vzdelávací program ISCED 0

Najdôležitejšími vývinovými úspechmi predškolského veku sú osvojenie reči /okolo druhého a tretieho roku veku, pričom čistá výslovnosť sa dosahuje individuálne aj neskôr / a socializácia dieťaťa, ktorá sa završuje dosiahnutím sociálnej spôsobilosti dieťaťa, ako jednej zo zložiek školskej zrelosti alebo pripravenosti.

Súčasná skúsenosť potvrdzuje, že deti prichádzajúce do základnej školy z rodinného prostredia dosahujú v školskej pripravenosti nižšiu úroveň, najmä v sociálnej spôsobilosti, oproti deťom s dlhodobou pravidelnou dochádzkou.

Celkový efekt má pravidelná dlhodobá dochádzka do MŠ.

Emocionálna inteligencia sa najvýraznejšie nadobúda práve v predškolskom veku.

Napríklad dieťa živo reaguje na konflikty medzi rodičmi, na vzťahy medzi súrodencami, rovesníkmi alebo dospelými osobami. V skutočnosti nedokáže ešte veľa vecí slovne vyjadriť, tieto však vplývajú na jeho celkový citový postoj voči ľuďom a svetu. Odborníci sa zhodujú v názore, že práve v tomto vývinovom období majú svoj pôvod počiatky rozličných porúch a neuróz.

Deti v materskej škole nadobúdajú nové príležitosti na sebazdokonaľovanie v rôznych doposiaľ neznámych oblastiach.



V materskej škole sa uplatňuje princíp aktivity dieťaťa, v ktorej dominuje hra ako dominantný prostriedok rozvoja osobnosti dieťaťa.

Hra je prirodzená činnosť detí. Pre zdravý vývin je rovnako dôležitá ako výživa a spánok.

Hrou sa deti učia a zároveň im poskytuje zábavu a radosť. Preto aj v MŠ sa hráme, hoci sa učíme.



V predškolskom veku sa u dieťaťa utvárajú základy jazykovej správnosti a kultúry reči.

V tomto období sú najpriaznivejšie predpoklady zvládnuť jazyk.

Jazykový a rečový prejav detí pozitívne ovplyvňuje celková podnetnosť prostredia.

Plnohodnotná reč má veľký význam pri úspešnom začlenení dieťaťa hlavne do základnej školy.

Veršovaná rozprávka :

Kozliatka a vlk


















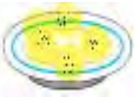
V domčeku malom pod stromami bývala koza s kozliatkami.

Raz im maľ koza takto méka: – Prinesiem sienko, trochu mlieka.

Neotvárajte zatiaľ tomu, čo by vás poodnášal z domu.
Počul to vlk a celkom skrátka, veľkú chuť dostal na kozliatka.
Pri dverách volal, nežnosť samá: – Otvorte mi, som vaša mama!
Kozliatka riekli spoza stienky: – Mamka má hlások veľmi tenký.
Ku kováčovi šiel hlások ukovať tenký ako vlások.
Pri dverách potom zanarieka: – Nesiem vám sienko, trochu mlieka.
Kozliatka dvere otvorili – a vlk ich zhltol v malej chvíli.
Jedno sa iba zachránilo a všetko mame oznámilo.
Za vlkom koza nelenivá bežala hupkom ako divá.
Rohami hneď ho rozpárala a kozliatka si domov vzala.



OBERAČKA

V SADE JE VESELO. NA STROMOCH DOZRELI
ČERVENÉ , ŽLTÉ  A SLADKÉ MODRÉ .
UKLADÁME ICH DO  A .
NAJKRAJŠIE  A NAJKRAJŠIE  VŽDY ZJEME. AJ
NÁŠ  JE S NAMI. ON  NEĽÚBI. ZATO
 SI POCHUTNÁVA NA . ANI NA NÁS, ANI NA
 SA NIK NENAHNEVÁ.  A  SÚ ZDRAVÉ
A SÚ ICH PLNÉ . A  VŠETKY  AJ TAK
NEVYZOBE. EŠTE NÁM ZOSTANE NA SLIVKOVÉ 
S MAKOM.

DOBRÚ CHUŤ!

Recept pre maškrtné jazýčky

Rezy : Kinder bueno

Cesto:

6 ks bielka ,6 PL kryštálový cukor,1 PL olej,2 PL hladkej múky, 5 ks piškót,1/2 balíčka kypriaci prášok , 150 g orechy

Plnka:

Nutela , Bebe kekse 1 ½ balíčka,6 ks žltka, 250 g kryštálový cukor, 3PL múka polohrubá, 100g čokoláda na varenie, 1 vanilkový puding, 250 g maslo (hera) , 0, 2 dcl šľahačky



1. Z prísad na cesto urobíme cesto (6 bielkov, cukor, olej, múka, piškoty, prášok do pečiva), vylejeme na plech a posypeme posekanými orechmi. Najlepšie je dať piecť na papier. Orechy do cesta jedme pritlačíme. Pečieme pri 180 stupňov. Pozor, je to jemné cesto, nepečie sa dlho.

2. Ešte teplé cesto potrieme nutelou. Nutela by mala byť nestuhnutá, aby sa dobre natierala. Ak treba, môžeme ju trochu zohriať ponorením do hrnca s teplou vodou.

3. Z mlieka, žltkov, cukru, pudingu a múky uvaríme krém, ktorý rozdelíme na 2 časti. Do jednej polovice primiešame roztopenú čokoládu a necháme vychladnúť. Jednu polovicu masla primiešame do čokoládového a druhú do vanilkového krému.

4. Na cesto potreté nutelou nanesieme vanilkový krém, poukladáme BeBe kekсы, zľahka pokropené mliekom a potom na to dáme čokoládový krém.

5. Potrieme vyšľahanou šľahačkou, môžeme postrúhať čokoládu, alebo posypať grankom.

Jesenné básničky pre detičky.

Ježko.

Cupkal ježko po cestičke , niesol hrušku na ihličke. Do komôrky ukryl ju, do zásoby na zimu Jablčko mu pridajme
cucnie mu doprajme

Dáždnik

Padá , padá dáždnik na farebný dáždnik. Deti si ho maľovali pekné farby naň si dali. Pestrý dáždnik pestrý deň farebne je na jeseň.

Jeseň

Pani jeseň prišla k nám krásne farby dala nám. Vyfarbila stromy lesy ,dajme všetko na výkresy .Príroda sa s farbou lúči pri jesennom teplom lúči.



Orech

Na záhrade orech máme orechy si nazbierame. Štedrá jeseň dáva nám orechov za plný mech, pri koláčoch našich mám ozýva sa šťastný smiech.




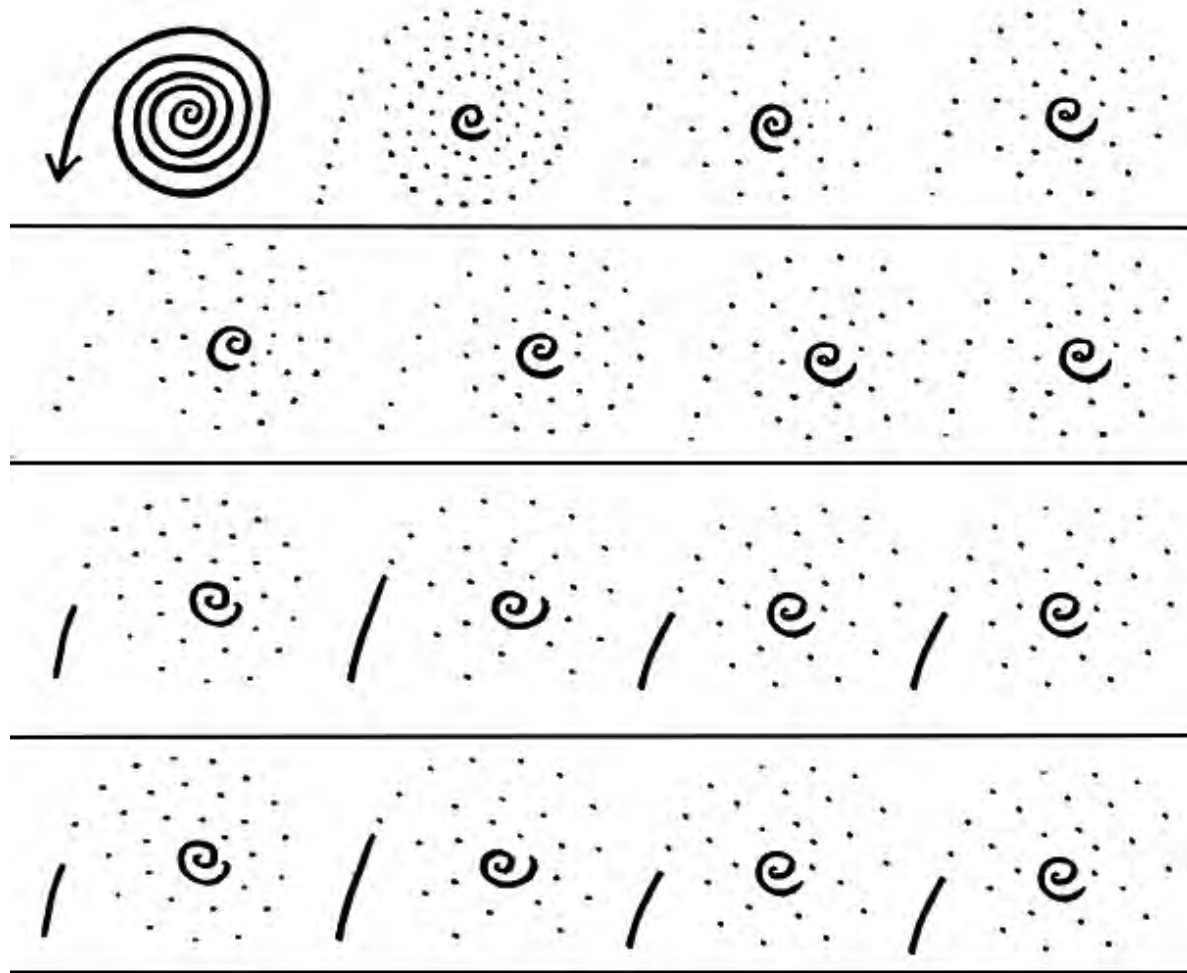
Dážď

Prší, prší, len sa leje pršiplášť sa iba smeje
a dáždniček miluje ako po ňom bubnuje.

Hríbik sa zas poteší keď dáždik naň na prší.



Kresli slimákov spájaním bodiek !

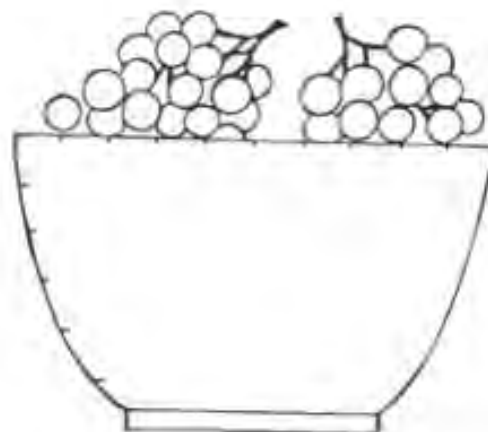




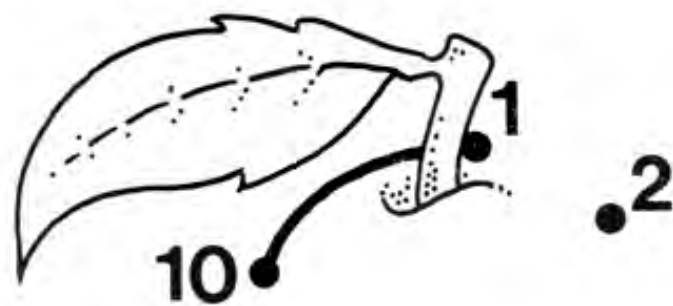
ČC: Pomenuj ovocie v košíku a v miske

Urči počet misiek a košíkov

Spoj body na košíkoch a miskách a vyfarbi štvorčeky každý inou farbičkou

Urči farbu ovocia a vyfarbi si ho





9●

●3

8●

●4

7●

●6

●5

Pospájaj čísla od 1 do 10 , povedz čo je na obrázku a obrázok vymaľuj !

Aktivity MŠ : September, Október, November 2013

- Jesenná výstava
- Vystúpenie detí k úcte starším
- Jablkový deň v MŠ
- Oslava jesene na dvore MŠ , aktivity s deťmi, ochutnávka nátierok

Čo nás čaká

- V decembri ako zvyčajne našu MŠ neobíde Mikuláš zavíta medzi nás 5. Decembra
- Zapojenie sa do vianočnej výstavy v obci .
- V januári spoločná vychádzka s rodičmi za účelom kŕmenia zvieratiek
- V mesiaci február udržiavanie ľudových tradícií akcia v MŠ „Páračky“

Niečo na zasmiatie !

Deti sú tie najmilšie stvorenia na svete no nie však najposlušnejšie. Možno aj práve preto sú vtipy o deťoch také populárne :

ROZPRÁVKA NA DOBRÚ NOC : Matka sedí na posteli svojej 5 ročnej dcéry a číta jej rozprávku na dobrú noc. Zrazu sa malá ozve: Mami, nemohla by si prosím čítať trochu tichšie? Mala som v škôlke dnes skutočne ťažký deň a chcela by som teraz konečne spať.

Oznamy rodičom:

- Naša MŠ pokračuje v zbere papiera, prosíme o pomoc pri zbieraní, papier môžete nosiť celý školský rok.
- Zúčastnením sa jesennej výstavy v obci naša MŠ bola ocenená ,hlasovaním sme získali najväčší počet bodov , skončili sme na 1. mieste a pre MŠ sme dostali 70 euro.

Podakovanie rodičom:

Vďaka patrí všetkým rodičom predovšetkým za akúkoľvek pomoc z Vašej strany pre našu MŠ:

- ďakujeme za hygienické potreby na začiatku školského roka , ktoré ste poskytli pre deti našej MŠ
- ďakujeme za sponzorský dar pre MŠ p. Tomášovi Belianskemu / farebné papiere, lepidlo/
- ďakujeme p. Janke Hrmovej , za krajčírske práce /nové poťahy na detskú sedačku , ušká na vychádzkovom hadovi, šitie sukienok /
- ďakujeme za medovníčky tekvičiek p. Anke Kňazeovej
- V E Ľ K Á VĎAKA patrí Vám všetkým milí rodičia za aktívnu pomoc na spoločnom diele jesennej výstavy , kde ste veľmi zodpovedne pristúpili a pričínili sa práve aj vy o naše 1. miesto zhotovením postáv Vašich detí. ĎAKUJEME





Časopis zostavila: Darina Halmová, riaditeľka MŠ

Školský časopis : Veverička vychádza pre interné potreby MŠ Veľký Klíž

Grafická úprava: Darina Halmová
